

WTOREK 15.12.2020 r.


Dzisiaj oglądamy drugą część spektaklu, pt.: „MAGICZNY ŚWIAT ALICJI”.
Obejrzyj uważnie i porozmawiaj na jego temat .

EDUKACJA MATEMATYCZNA:

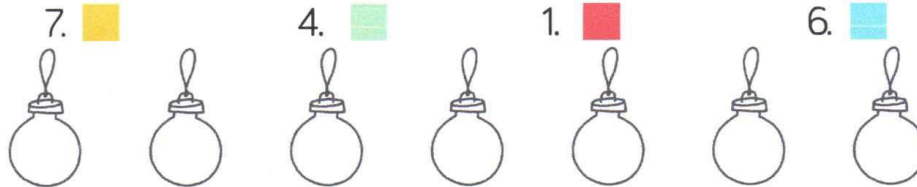
Zapoznaj się z treścią podręcznika, str. 95-96. Uzupełnij ćwiczenia (edukacja matematyczna) 1, 2, 3, str. 33.

- Uzupełnij kartę pracy


1. W każdej pętli dorysuj lub skreśl bałwanki, żeby ich było tyle, ile wskazuje liczba.



2. Pokoloruj na podane kolory bombki, których kolejność wskazują liczby. Licz od lewej strony.



- Pozostałe bombki pokoloruj na pomarańczowo.
- Które z kolei bombki są pomarańczowe?



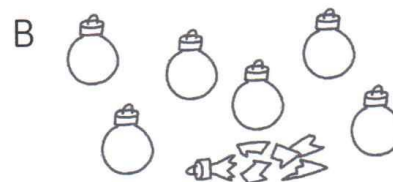
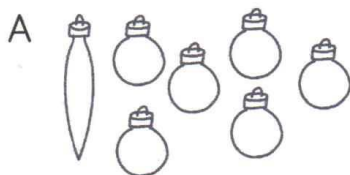
3. Oblicz.

$$\begin{aligned} 5 + 2 &= \\ 3 + 4 &= \\ 1 + 6 &= \\ 0 + 7 &= \end{aligned}$$

$$\begin{aligned} 7 - 6 &= \\ 7 - 4 &= \\ 7 - 1 &= \\ 7 - 2 &= \end{aligned}$$

$$\begin{aligned} 4 - 3 &= \\ 6 - 2 &= \\ 5 - 3 &= \\ 3 - 0 &= \end{aligned}$$

- Otocz żółtą pętlą przykład, który pasuje do rysunku A, a niebieską pętlą - przykład, który pasuje do rysunku B.



RELIGIA:

Temat23: Z Radością witamy Dzieciątko Jezus.

Pan Jezus urodził się w Betlejem. Jeśli nie uczestniczyłeś w zajęciach online obejrzyj bajkę:

<https://www.youtube.com/watch?v=iHUfC-8hjuc>

Na stronach z wycinankami odszukaj dwóch brakujących obrazków.
Przyklej je we właściwej kolejności. Ponumeruj sceny i pokoloruj rysunek.

Proszę o przesłanie zdjęcia wykonanej pracy na
adres b.r.sp22.zadania@gmail.com

Proszę podać w temacie wiadomości klasę, imię i trzy pierwsze litery nazwiska
oraz nr tematu (w tym przypadku 23) [Np.: Klasa 1a - Jacek Now. - 23]

Termin wykonania zadania: 20.12.2020r.