

Klasa 2b

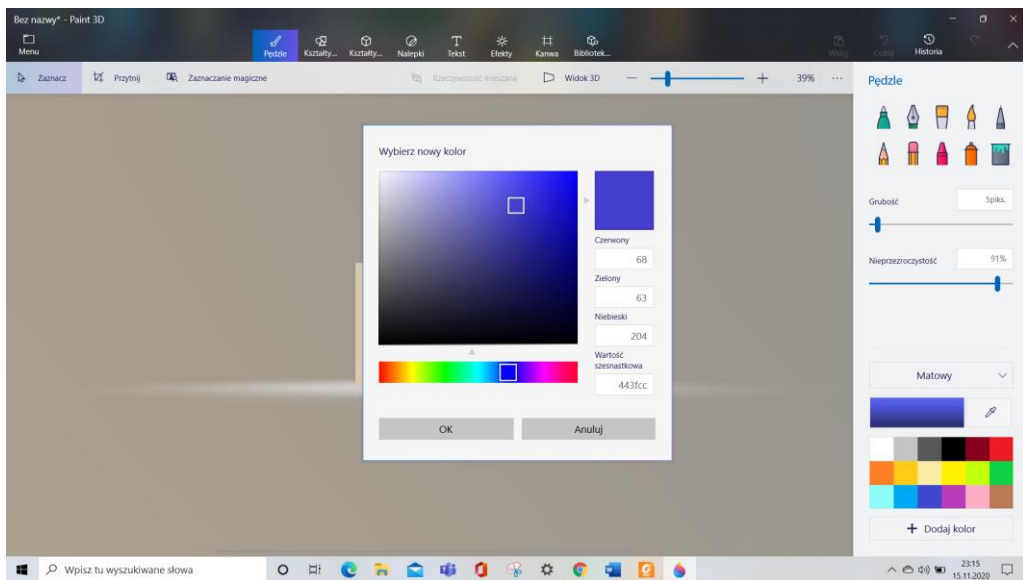
16.11.2020 – poniedziałek

Blok tematyczny: Pogoda na listopad

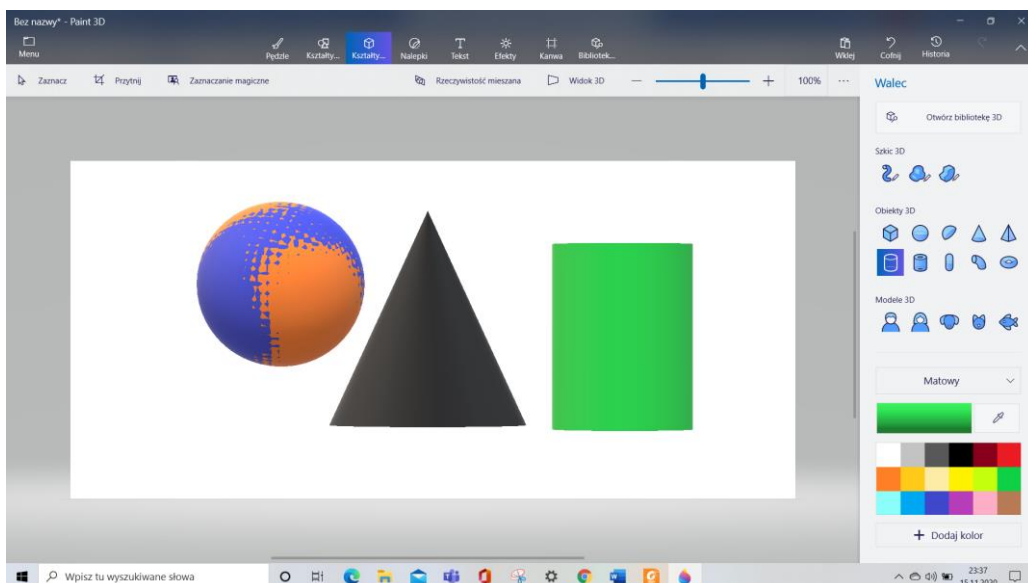
Temat dnia: Co mówi meteorolog

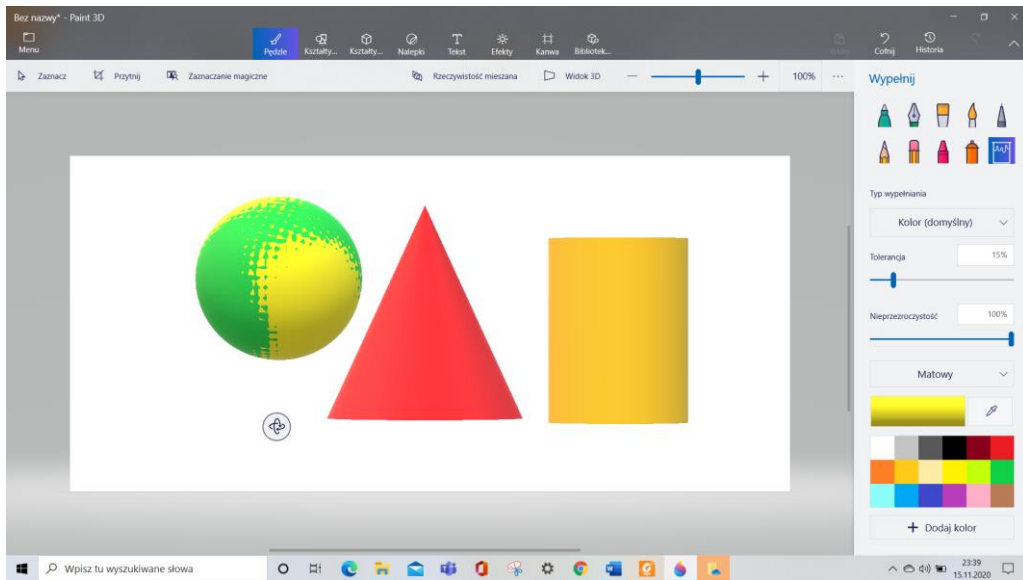
1. Edukacja informatyczna – Edytor grafiki - Paint - Poznajemy narzędzie edytora grafiki: **Selektor kolorów**

Do pobierania koloru służy narzędzie **Selektor kolorów**. Jak działa **Selektor kolorów**?
Klikamy narzędzie **Selektor kolorów**.

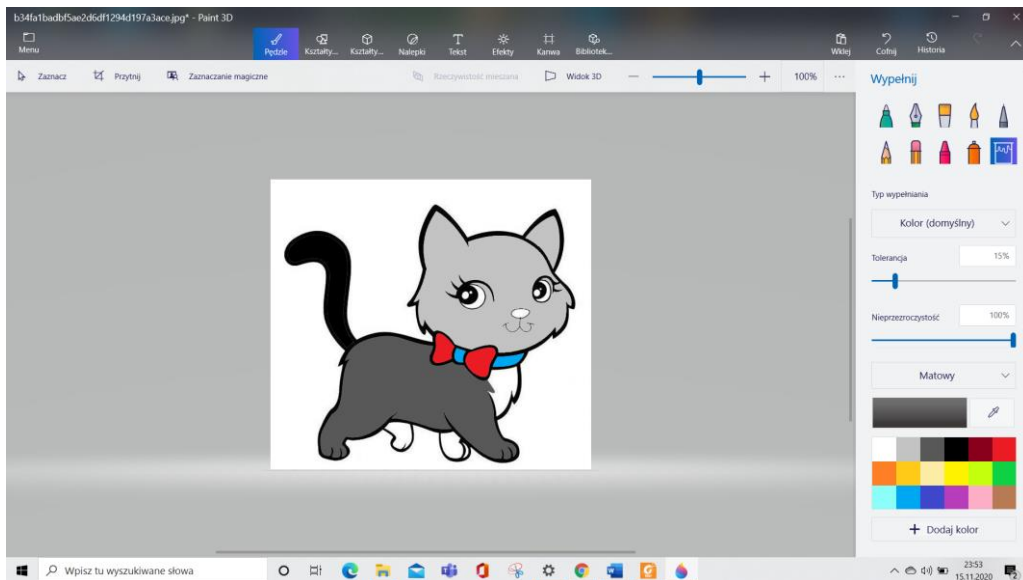


Narysuj koła i kwadraty. Poćwicz posługiwanie się **Selektorem kolorów**.

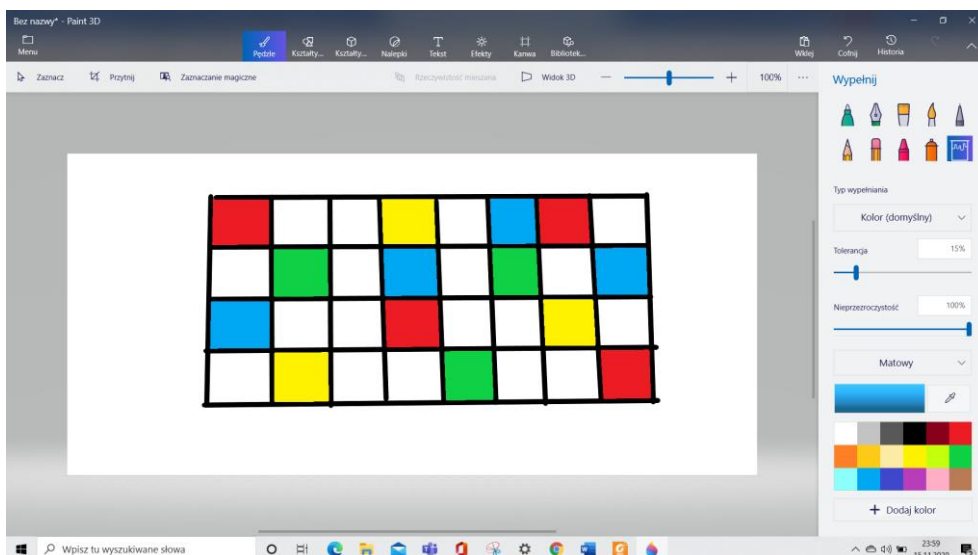




Spróbuj pokolorować dowolną kolorowankę ze swojego pliku lub internetu.



Wykonaj kolorowy dywan – szachownicę stworzyłam z linii i wypełniłam kolorem/kubelek/ Zrób zdjęcie i **KOLOROWANKĘ I DYWAN PRZYŚLIJ NA OCENĘ**













2. Ed. wczesnoszkolna: Czytanie tekstu „Prognoza na spacer”. Zaznaczanie poprawnych odpowiedzi. Zamiana obrazków na przymiotniki. Słuchanie tekstu „Przepowiadanie pogody”. Praca meteorologa.

„Prognoza na spacer” str.30 podręcznik. Wykonaj ćw. nr 4 str.27

Kto ustala pogodę, przewiduje ją? Na podstawie czego może ją przepowiedzieć?

Wykonaj ćw.1 str. 26 ćw. 5 str. 27 . „ Przewidywanie pogody” str. 31 podręcznik

Wykonaj ćw. nr 6 str. 27.

	Niebo bezchmurne		Opad gradu
	Niebo częściowo zachmurzone		Mgła
	Niebo całkowicie zachmurzone		Burza
	Opad deszczu		Temperatura w dzień Temperatura w nocy
	Opad śniegu		Wiatr S, SE, E, NE, N, NW, W, SW

Ilustracje, źródło: Internet.

ĆWICZYMY PRZYMIOTNIKI

Pytania przymiotnika – przypomnij.....Wykonaj ćw. nr 3 str.26

W zeszytcie:

Przymiotniki – grupowanie wyrazów

Pogrupuj wyrazy: słaby, granatowe, mokra, chłodny, słoneczna, zachmurzona, wietrzne, /dopisz po jednym określeniu od siebie w każdym rodzaju/

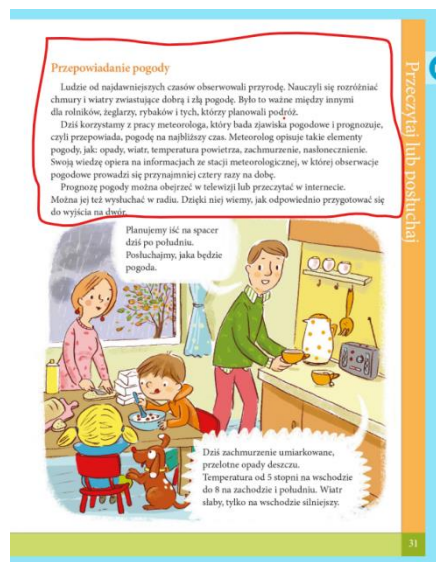
Rodzaj męski Jaki?	Rodzaj żeński Jaka?	Rodzaj nijaki Jakie?

DZIECI UCZĄ RODZICÓW – prezentacja....

3. Edukacja muzyczna – Temat: Słuchanie i śpiewanie piosenki pt. „Wszystkie dzieci nasze są”. Rodzaje i nazwy głosów ludzkich.

Zadanie 1

Zaśpiewaj piosenkę pt. „Wszystkie dzieci nasze są”. Link do piosenki:



https://sp22sosnowiec-my.sharepoint.com/:u:/g/personal/atomczyk_sp22sosnowiec_onmicrosoft_com/EeTsMIJ9PmhEgmy10OqZ8bUBBGmf4IADpT8dF02XhekU7A?e=o4ml9U

Zadanie 2

Zapoznaj się z informacjami poniżej:

Głosy śpiewaków różnią się wysokością.
Głosy w kolejności od najwyższego do najniższego to: sopran, alt, tenor i bas.
Sopran i alt to głosy kobiece, a tenor i bas to głosy męskie.
Dzieci śpiewają sopranem lub altem.

Ćwiczenie

Uporządkuj w tabelce głosy śpiewaków.

bas sopran alt tenor mezzosopran baryton

Głosy ludzkie	
żeńskie	męskie
_____	_____
_____	_____
_____	_____

Prześlij wykonane ćwiczenie na mój adres e-mail: olamalek@onet.eu

- 4. Ed. wczesnoszkolna: Dodawanie liczb typu $40 + 5$. Obliczenia pieniężne. Pisanie działań do rysunku. Rozwiązywanie zadań z treścią.**

Przypomnijmy sobie tworzenie liczb dwucyfrowych:

dziesiątki	i	jedności	liczba
4		7	?
8		1	?
?		?	36
4		?	49

lub

Dziesiątki	Jedności	Liczba
4	7	47
8	1	

Ćw. str. 59

Zadanie 1- dopisz działania według wzoru

Zadanie 2 wykonaj teraz i pokaż

Zadanie 3 oblicz

5. W-f – Trucht slalomem między przeszkodami – Skaczemy...biegniemy. Zabawy poprawiające ogólną sprawność fizyczną.

Poruszaj się w rytm muzyki –... tylko cz.1 - Skaczemy ...biegniemywesołej zabawy.

<https://www.youtube.com/watch?v=bokXAIDTtUA>

INFO.....

Konkurs na najpiękniejszy list do świętego Mikołaja – zamieszczony na stronie szkoły – zachęcamy do udziału!