

30.11.2020 r. poniedziałek 4a

matematyka

lekcja online – TEAMS


Temat : Odejmowanie pisemne.

W zeszyty wykonaj zadania z podręcznika zad 4, zad 5 oraz zad 6 str 97.

zajęcia rozwijające kreatywność

TEMAT: ukryte elementy.

Widzicie koty? Świetnie! Znajdźcie psa! ☺



język polski

lekcja online – TEAMS

Temat: Temat: Jak sporządzić notatkę?

rozdział 2. *Szkolne radości, szkolne smutki*, s. 79–82

- zapoznaj się z różnymi sposobami notowania s.79-80.
- zanotuj ważne informacje w formie krótkiego tekstu, punktów, schematu lub tabeli

Wykonaj ćw. 1,2 s. 80.

muzyka

lekcja online – TEAMS

Temat: Śpiewanie piosenki pt. „List do świętego Mikołaja”.

Zadanie 1

Zapoznaj się z piosenką pt. „List do świętego Mikołaja”:

https://www.youtube.com/watch?v=_zgJNPfBOK0&ab_channel=Ma%C5%82aOrkiestraDniNaszych

Odpowiedz na pytanie:

O co prosi dziewczynka w liście do świętego Mikołaja?

.....

Zadanie 2

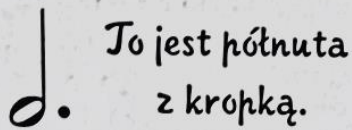
Przypomnij sobie wiadomości nt. pauz w muzyce:

<https://www.kursnamuzyke.pl/szkola-podstawowa/muzyka-w-1-3/zapis-nutowy/pauzy>

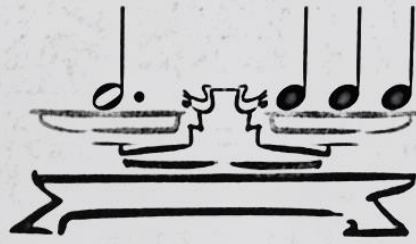
Zadanie 3 (dla chętnych)

Przypomnij sobie wiadomości dotyczące kropki przy nucie.

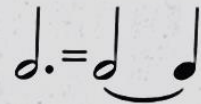
PÓŁNUTA Z KROPKĄ



Półnutę z kropką liczy się na 3.
W jednej półnucie z kropką
mieszczą się 3 ćwierćnuty.



Kropka
przy nucie
przedłuża
jej wartość
o połowę.



Źródło: L. Florek, Nasza muzyka, wyd. Euterpe.

język angielski

lekcja online – TEAMS

Hello 😊 How are you today? Let's revise Past Simple 😊

[Zapraszam na lekcję na platformie TEAMS](#)

Na rozgrzewkę wykonaj ćwiczenia 1, 2 oraz 3 ze str. 17 w zeszytcie ćwiczeń.

Następnie zapisz temat i nowe słówka do zeszytu:

Topic: My favourite things.

Backpack - plecak

Games console - konsola do gier

Laptop computer - laptop

Mobile phone - telefon

Mountain bike - rower górski

Skateboard - deskorolka

Otwórz podręcznik na str. 31 i przeczytaj tekst następnie wykonaj ćwiczenia 3 i 4 z tej strony. Odpowiedzi zapisz do zeszytu. Tekst możesz również wysłuchać, plik dźwiękowy na stronie szkoły. Poćwicz czytanie na głos.

Na zakończenie wykonaj ćwiczenie 3 ze str. 18 w ćwiczeniach a dla chętnych quiz