

Angielski

TEAMS

HELLO☺

Topic: Getting around Poland – elementy kultury.

Przeczytaj tekst na str.64 „ Across Poland by train”.

Podkreśl, przepisz i przetłumacz słówka/ zwroty/ wyrażenia których nie znasz – np.: ze słownikiem online: diki.pl/ Oxford .

Wykonaj zadanie 2 i 4 str.64/65.

GOOD LUCK☺

Technika

TEAMS

Temat: Ozdoby świąteczne

Wykonaj na ocenę dowolną ozdobę świąteczną (Łańcuch na choinkę, bombkę, aniołka, dzwonek, gwiazdę itp.)

Praca na ocenę i wyślij na adres agawa44@outlook.com lub na Teams do 17.12

Możesz skorzystać z poniższych propozycji:






Ozdoby świąteczne: papierowe gwiazdy 3D

Popularna **gwiazda betlejemska** z papieru może ozdobić okno i **choinkę**. W wydaniu trójwymiarowym prezentuje się wyjątkowo efektownie. Będzie stanowić piękną **dekorację świąteczną**.


Papierowa gwiazda betlejemska

Do wykonania gwiazdy betlejemskiej potrzebny jest nieco grubszy papier, nożyczki, przezroczysta taśma klejąca i zszywacz do papieru. Kwadratową kartkę składamy po przekątnej na pół. Powstały trójkąt ponownie składamy na pół. Kartkę nacinamy w czterech miejscach tak, jak zaznaczono na pierwszym zdjęciu.




betsypetsy.blogspot.com

Ponacinaną kartkę rozkładamy. Taśmą klejącą skleamy środkowe rogi. Następnie odwracamy kartkę na drugą stronę i skleamy dwa kolejne rogi. Ponownie odwracamy i powtarzamy czynność. Tak powstaje pierwsze z sześciu potrzebnych ramion.



betsypetsy.blogspot.com

Pierwsze trzy ramiona łączymy ze sobą za pomocą zszywacza. W ten sam sposób łączymy kolejne trzy i zszywamy obie części. Na koniec zszywamy środkowe partie ramion.



Fot. betsypetsy.blogspot.com

Matematyka TEAMS

Temat: Zaokrąglanie ułamków dziesiętnych. Ułamki okresowe.

Dzisiaj będziemy ćwiczyć:

- zapisywanie ułamków zwykłych w postaci ułamka dziesiętnego,

- zapisywanie ułamków nieskończonych okresowych w postaci skróconej,
- zaokrąglanie ułamków do całości, części dziesiątych, setnych, tysięcznych.

Praca w zeszycie ćwiczeń

Ćwiczenia 1-8 str. 57-59

Polski zajęcia opiekuńcze – zakładka zajęcia opiekuńcze na stronie SP22

Informatyka TEAMS

Temat: Znajdź szóstkę!

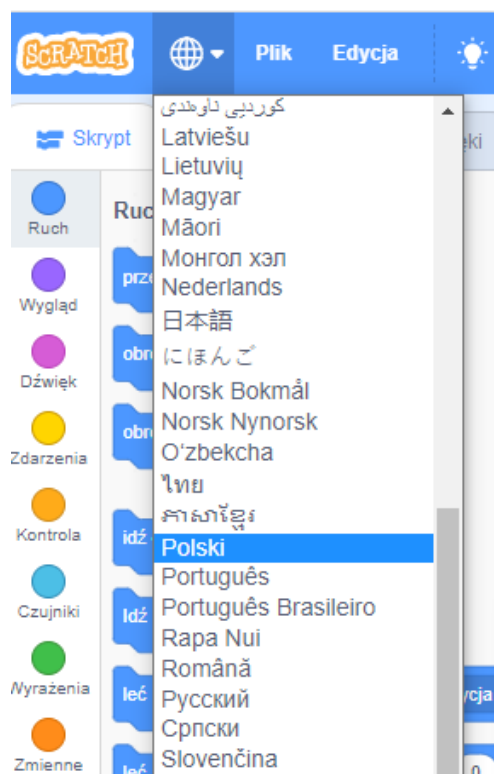
1. Przeczytaj tekst w podręczniku na s. 53 – 55.
2. Obejrzyj film instruktażowy zamieszczony w plikach na Teams w folderze 16.12.2020 materiały.
3. Wykonaj ćwiczenia z karty pracy zamieszczonej w folderze 16.12.2020 materiały.
4. Przed wykonaniem ćwiczenia otwórz w przeglądarce stronę:



5. Na pasku kliknij na stwórz (nie trzeba się logować)



6. Otworzyła się strona w języku angielskim. Należy kliknąć na strzałkę przy kuli ziemskiej i wybrać Polski



7. Zamiast kategoria dane wybieramy zmienne (mamy nowszą wersję programu niż w filmie).
8. Po skończeniu robimy wycinek z ekranu (wiadomości są na stronie 16 w podręczniku).
9. Prześlij pracę na Teams do folderu 16.12.2020 prace uczniów do 18.12.2020 r.

Zajęcia Kreatywność

Temat: Wykonujemy świąteczną choinkę

<https://www.kreatywnywychowawca.pl/choinka-2/>