

**KSZTAŁCENIE NA ODLEGŁOŚĆ (KNO) – MATERIAŁY DLA UCZNIÓW
KL. 6b**

rok szkolny 2020/2021

Życzę owocnej pracy – dasz radę! Powodzenia!

Dodając odrobinę koloru do życia :)

Twój Wychowawca: mgr Sebastian Sowa



24.02.2021 r. (Środa)

PRZEDMIOTY:

**1 LEKCJA 8.00-8.45
– BRAK**

**2 LEKCJA 8.55-9.40
– MATEMATYKA**

Temat: Czworokąty – przekątne w czworokątach

1. Sprawdzenie pracy domowej:

Ćwiczenie 6 str. 84

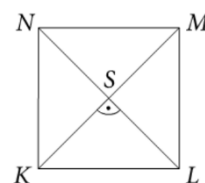
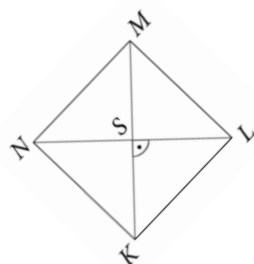
2. Zapamiętaj:

NAUCZYĆ SIĘ!!!

a) KWADRAT – czworokąt, który ma wszystkie kąty proste i wszystkie boki równe.

Przekątne w kwadracie:

- są równe,
- przecinają się w połowie,
- są prostopadłe.



b) PROSTOKĄT – czworokąt, który ma wszystkie kąty proste.



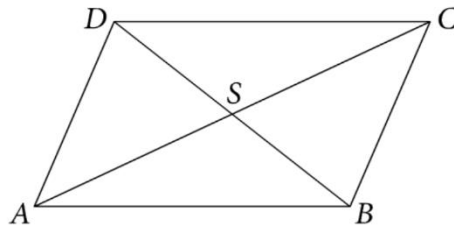
Przekątne w prostokącie:

- są równe,
- przecinają się w połowie.

c) RÓWNOLEGŁOBOK – czworokąt, który ma dwie pary boków równoległych.

Przekątne w równoległoboku:

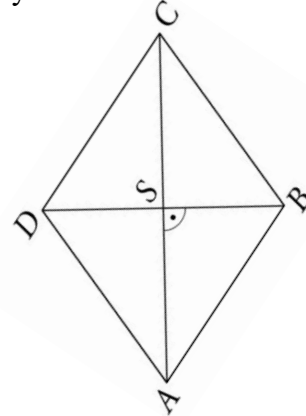
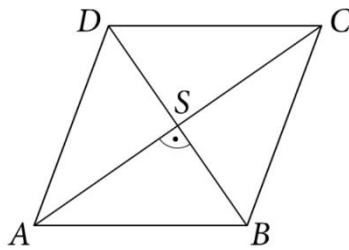
- przecinają się w połowie.



d) ROMB – czworokąt, który ma dwie pary boków równoległych i wszystkie boki równe.

Przekątne w rombie:

- przecinają się w połowie,
- są prostopadłe.



3. Rozwiązanie zadań:

Zadanie 1:

Narysuj:

- kwadrat o przekątnej 6 cm,
- prostokąt, który nie jest kwadratem, o przekątnej 8 cm,
- romb o przekątnych 6 cm i 8 cm,
- równoległobok, który nie jest rombem, o przekątnych 5 cm i 9 cm.

4. Praca domowa:

Narysuj:

- kwadrat o przekątnej 8 cm,
- prostokąt, który nie jest kwadratem, o przekątnej 5 cm,
- romb o przekątnych 5 cm i 7 cm,
- równoległobok, który nie jest rombem, o przekątnych 6 cm i 10 cm.

3 LEKCJA 9.50-10.35 – HISTORIA

Temat: Pierwszy rozbiór Polski

Zapoznaj się z wiadomościami z podręcznika ze str. 158 - 162

Przepisz do zeszytu – Przyczyny – Wydarzenie – Skutek ze str. 160

W ramach notatki na lekcji rozwiążemy wspólnie zadania 1,2,3 ze str. 162

(Nie wysyłaj pracy)

Aby lepiej zrozumieć temat proponuję wam zapoznanie się z wiadomościami z e podręcznika

Upadek Rzeczypospolitej Obojga Narodów - Epodreczniki.pl

4 LEKCJA 10.45-11.30
– JEZYK ANGIELSKI

Zajęcia opiekuńcze – zakładka SP22 – zapraszam – brak lekcji TEAMS.

5 LEKCJA 11.45-12.30
– JEZYK POLSKI

Temat: Co już wiemy o częściach zdania? – teoria i praktyka – KNO.

Podręcznik str. 161-165.

Uczeń:

- ✓ wymienia części zdania,
- ✓ charakteryzuje poszczególne części zdania,
- ✓ wskazuje w podanych zdaniach poszczególne części,
- ✓ przekształca zdania tak, aby zastosować inny rodzaj podmiotu.

+ ZAŁĄCZNIK dot. CZĘŚCI ZDAŃ

6 LEKCJA 12.45-13.30
– WF

Temat: Technika pływania stylem klasycznym (żabką)

<https://www.youtube.com/watch?v=6yGsKt6dsKw>

7 LEKCJA 13.45-14.30
– WF

Temat: Technika pływania stylem klasycznym (żabką)

<https://www.youtube.com/watch?v=6yGsKt6dsKw>