

# KSZTAŁCENIE NA ODLEGŁOŚĆ (KNO) – MATERIAŁY DLA UCZNIÓW KL. 6b

rok szkolny 2020/2021

*Życzę owocnej pracy – dasz radę! Powodzenia!*

**Dodając odrobinę koloru do życia :)**

*Twój Wychowawca: mgr Sebastian Sowa*

**8.02.2021 r. (poniedziałek)**

**PRZEDMIOTY:**



**1 LEKCJA 8.00-8.45**

**– BRAK**

**2 LEKCJA 8.55-9.40**

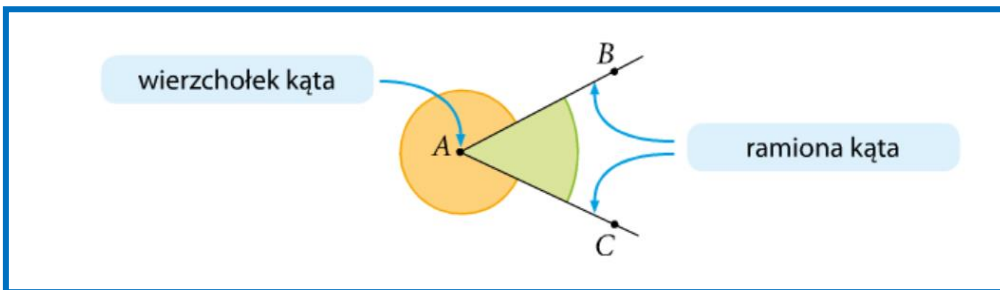
**– GEOGRAFIA – LEKCJA ON-LINE TEAMS – ZAPRASZAM**

### 3 LEKCJA 9.50-10.35

## – MATEMATYKA – LEKCJA ON-LINE TEAMS – ZAPRASZAM

Temat: Kąty – mierzenie i rysowanie kątów.

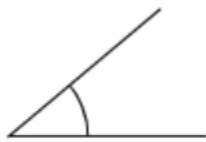
1. Sprawdzenie pracy domowej
2. Rodzaje kątów – przypomnienie z ostatniej lekcji:



## Rodzaje kątów



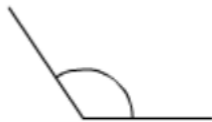
**Kąt zerowy**  
ma  $0^\circ$ .



**Kąt ostry**  
ma więcej niż  $0^\circ$ ,  
a mniej niż  $90^\circ$ .



**Kąt prosty**  
ma  $90^\circ$ .



**Kąt rozwarty**  
ma więcej niż  $90^\circ$ ,  
a mniej niż  $180^\circ$ .



**Kąt półpełny**  
ma  $180^\circ$ .



**Kąt wklęsły**  
ma więcej niż  $180^\circ$ ,  
a mniej niż  $360^\circ$ .



**Kąt pełny**  
ma  $360^\circ$ .

Kąt pełny oraz każdy z kątów od  $0^\circ$  do  $180^\circ$  włącznie są **kątami wypukłymi**.

3. Sprawdź swoją wiedzę na temat kątów:

<https://learningapps.org/2092113>

4. Rysowanie kątów:

Obejrzyj film „Rysowanie kątów o danej mierze”

<https://www.youtube.com/watch?v=9BVBb7J0dbA>

Narysuj kąty o mierze:

30°, 60°, 155°, 300°.

5. Praca domowa

Zadanie 4 str. 16

**4 LEKCJA 10.45-11.30**  
**– JĘZYK POLSKI – LEKCJA ON-LINE TEAMS – ZAPRASZAM**

Temat: Dyktando – pisownia „nie” z różnymi częściami mowy – KNO.

Zapraszam lekcja on-line TEAMS 😊

**ĆWICZENIE PRZED DYKTANDEM – POWODZENIA!:**

<https://wordwall.net/pl/resource/1077041/polski/pisownia-nie>

<https://epodreczniki.pl/a/nie-nie-jest-takie-zle-o-nie/D1sNi7sRx>

<https://epodreczniki.pl/a/nikt-nie-lubi-nieuchwytnych-kolekcjonerow-z-niebezpiecznego-krolestwa-czyli-pisownia-z-nie/DmlBiQ1gK>

**5 LEKCJA 11.45-12.30**  
**– ZAJĘCIA WYCHOWAWCZE – LEKCJA ON-LINE TEAMS – ZAPRASZAM**

Temat: Nasze emocje – jak je wyrażać. Walentynki w naszej klasie. Bieżące sprawy klasowe – KNO.

Prezentacja filmu edukacyjnego nt. emocji.

**7 LEKCJA 13.45-14.30**

**Temat: Zrób to sam - kartka walentynkowa Teams ZK**

Wykonujemy kartkę walentynkową według własnego pomysłu.

# DZWONKI

PS - nie spóźniamy się na lekcje 😊

1. 8:00 - 8:45

2. 8:55 - 9:40

3. 9:50 - 10:35

4. 10:45 - 11:30

5. 11:45 - 12:30

6. 12:45 - 13:30

7. 13:45 - 14:30

8. 14:40 - 15:25

