

15.04.2021 r. czwartek 4a

1. religia

lekcja online – TEAMS

Temat 48: Pusty grób - największe zwycięstwo.

Święta Wielkanocne, które niedawno obchodziliśmy, przypominają nam o Zmartwychwstaniu Pana Jezusa. Dlatego też dla chrześcijan pusty grób Pana Jezusa jest ważnym świadkiem i świadectwem Zmartwychwstania. Przeczytaj treść podręcznika.

Obejrzyj bajkę:

<https://www.youtube.com/watch?v=3RcKfsmweVw>

Wykonaj zadanie 1, 2, 3, 4 z zeszytu ćwiczeń. - Wpisz plusa z aktywności.

2. język polski

lekcja online – TEAMS

Temat: Magiczne słowa

- podręcznik *NOWE Słowa na start!*, rozdział 6. *Co jest w życiu ważne?*, s. 250–252

Maria Dańkowska, *Nastolatki i bon ton* (fragmenty)

- napisz, co znaczą terminy: *bon ton*, *taktowny*, *kindersztuba*, *savoir-vivre* i zastosuj je w zdaniach
 - wyjaśnij, jak rozumiesz sformułowanie: *słowa stanowią klucz do ludzi*
 - napisz jak się zachowasz poznając nową osobę; przedstaw to w kilku zdaniach
- wykonaj ćwiczenia z podręcznika

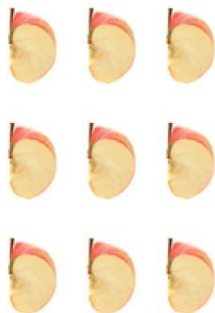
3. matematyka

lekcja online – TEAMS

Temat : Ułamki niewłaściwe.



Tu są 3 połówki,
czyli $\frac{3}{2}$ bochenka chleba.



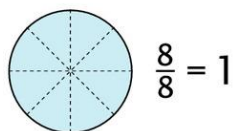
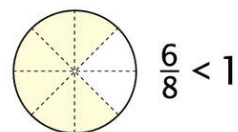
Tu jest 9 ćwiartek,
czyli $\frac{9}{4}$ jabłka.



Tu są 2 połówki,
czyli $\frac{2}{2}$ tortu.

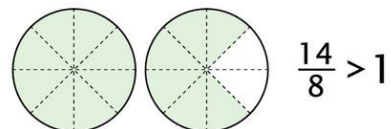
W ułamkach $\frac{3}{2}$ i $\frac{9}{4}$ licznik jest większy od mianownika, a w ułamku $\frac{2}{2}$ licznik jest równy mianownikowi. Liczby $\frac{3}{2}$, $\frac{9}{4}$ i $\frac{2}{2}$ to przykłady **ułamków niewłaściwych**. Ułamki, w których licznik jest mniejszy od mianownika, np. $\frac{1}{2}$, $\frac{2}{3}$, $\frac{4}{9}$, nazywamy **ułamkami właściwymi**.

Gdy licznik jest mniejszy od mianownika, to ułamek jest liczbą mniejszą od 1.

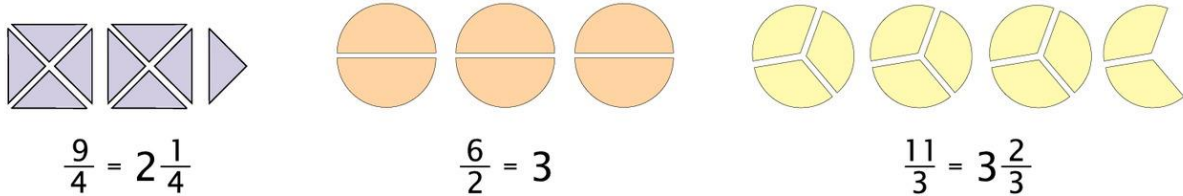


Gdy licznik jest równy mianownikowi, to ułamek jest równy 1.

Gdy licznik jest większy od mianownika, to ułamek jest liczbą większą od 1.



Przyjrzyj się poniższym rysunkom. Każdy z nich został opisany na dwa sposoby — za pomocą ułamka niewłaściwego i liczby mieszanej (lub liczby naturalnej).



Wykonaj w zeszycie zadania z podręcznika zad 3, zad 4 oraz zad 6 ze str.169

4. zajęcia z wychowawcą

lekcja online – TEAMS

Temat. „Palenie jest niezdrowe” – realizacja programu antytytoniowej edukacji zdrowotnej.

Główne cele programu:

- opóźnienie lub zapobiegnięcie inicjacji tytoniowej wśród dzieci i młodzieży,
- pokazanie atrakcyjności życia w środowisku wolnym od dymu tytoniowego,
- zwiększanie wiedzy i umiejętności uczniów na temat zdrowia w kontekście szkodliwości palenia papierosów.

5. przyroda

lekcja online – TEAMS

Temat: Wody słodkie i słone. Teams

Podręcznik str.143-146

Notatka do zeszytu str. 146(To najważniejsze)

Ćwiczenia1,3,4, str. 92-93

Ćwiczenie 2 dla chętnych str.92

6. plastyka

lekcja online – TEAMS

Temat: Techniki mieszane Teams ZK

Wykonujemy prace plastyczną..

Podręcznik str. 52,53

Wykonaj ćwiczenie 1 str. 52.

Obejrzyj film:

<https://www.youtube.com/watch?v=1VBIoBQZrmQ>